

Handleiding ZorgMail - James Software

 ENOVATION

Inhoudsopgave

1 Werken met ZorgMail en James Software	3
1.1 Instellen ontvangers	3
1.2 Verzenden berichten	4
1.3 Ontvangen berichten	5

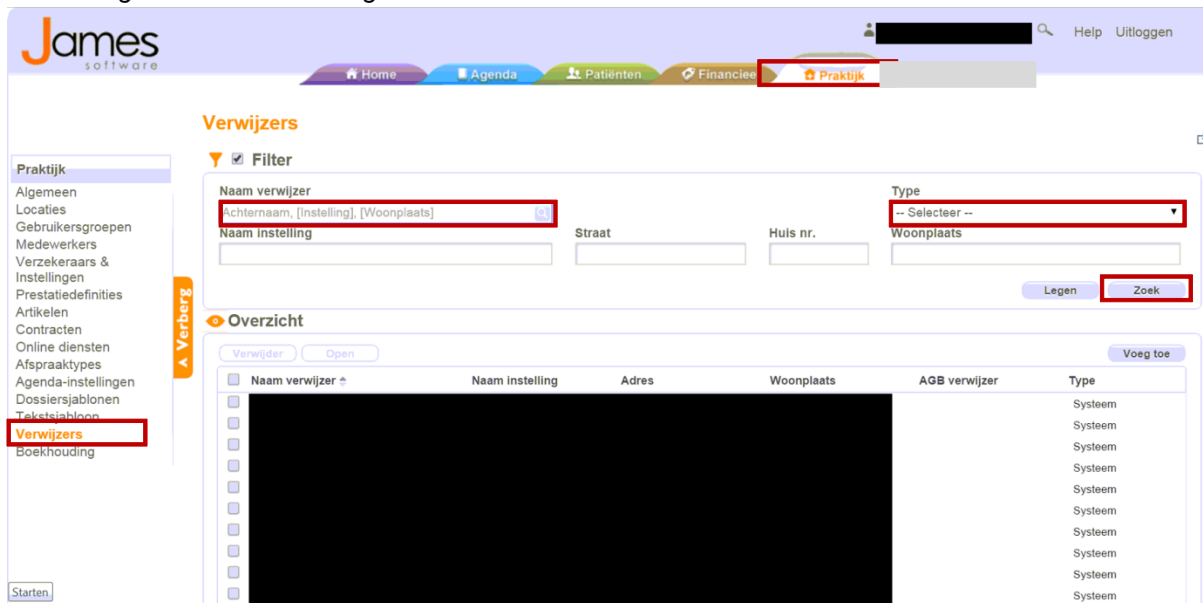
1 Werken met ZorgMail en James Software

1.1 Instellen ontvangers

Het ZorgMail adresboek is in James Software geïntegreerd.

Handmatig instellen van ZorgMail adressen is ook mogelijk; **[Praktijk] > [Verwijzers]**

Afbeelding 1. Instellen Ontvangers

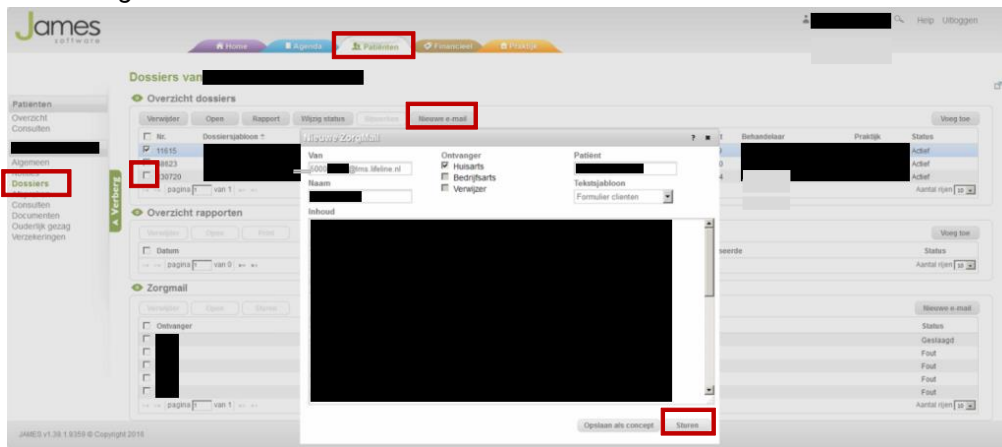


1.2 Verzenden berichten

Optie 1: Verzenden berichten via (een aangemaakt) dossier van patiënt.

[Patiënten] > zoek patiënt > kies patiënt > [Dossiers](linker menu) > selecteer dossier > [Nieuwe e-mail] > [Sturen]

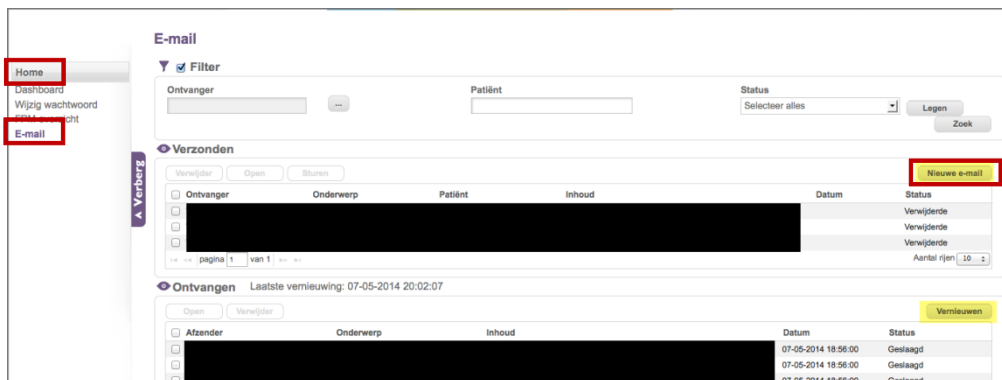
Afbeelding 2. Verzenden berichten



Optie 2: Verzenden berichten direct vanuit de communicatiemodule

[Home] > [E-mail] > [Nieuwe e-mail] > [Sturen]

Afbeelding 2.1. Verzenden berichten



1.3 Ontvangen berichten

[Home] > [E-mail] > [ontvangen] > [Vernieuwen]

Afbeelding 3. Ontvangen berichten

